

Tygodniowy plan pracy
GRUPA BIEDRONKI 6 LATKI
tydzień 14 grudnia – 18 grudnia 2020 roku
Temat kompleksowy Idą Święta

Cele operacyjne wynikające z podstawy programowej:

- zna tradycje zwyczajów rodzinnych związanych ze świętami Bożego Narodzenia
- uważnie słucha opowiadania
- wymienia słowa rozpoczynające się głoską r;
- dzieli słowa na sylaby; głoski
- wymienia głoski w słowach: rak, rower, radio, róg
- opisuje wygląd liter
- potrafi napisać literkę „R”
- ozdabia literę według własnego pomysłu
- czyta czytanekę
- udziela odpowiedzi na pytania
- potrafi głoskować
- potrafi nauczyć się wiersza na pamięć
- zna cyfry w zakresie 10
- rozpoznaje i używa prawidłowo znaków : <, >, =
- potrafi powiedzieć co widzi na obrazkach
- aktywnie uczestniczy w zabawach ruchowych i muzycznych
- potrafi wykonać pracę plastyczną

| | |
|---|---|
| KALENDARZ POGODY | Jaka jest pora roku? Jaki jest dzisiaj dzień tygodnia? Opowiedz o tym jaka dzisiaj jest pogoda, czy świeci słońce, jest ciepło czy zimno? |
| WIERSZYK/ OPOWIADANIE/ BAJKA | I zadanie Odkrywanie litery R, r: małej i wielkiej, drukowanej i pisanej 1) wymienia słowa rozpoczynające się głoską r; 2) dzieli słowa na sylaby; głoski 3) wymienia głoski w słowach: rak, rower, radio, róg 4) opisuje wygląd liter R, r 5) Napisz Literkę „R” i ozdób ją wg własnego pomysłu. 6) przeczytaj czytanekę ze strony 65 i nagraj dla Mnie ☺ II zadanie <u>Praca z książką</u> Książka Olek i Ada Turkusowa – strona 64-67 |
| EDUKACJA MATEMATYCZNA | I zadanie Porównywanie ozdób choinkowych w zbiorach według kształtu, rozmiaru, koloru – układanie równań z zastosowaniem znaków <=> |

II zadanie

Ćwiczenia w dodawaniu w zakresie 7

Książka Olek i Ada Turkusowa – strona 72-73

MOWA

I zadanie

Naucz się wiersza na pamięć.

„WIGILIA”

Miły nastrój już panuje
wigilijnych potraw sporo.

Mama w kuchni wciąż gotuje,
zapach się roznosi wkoło.

Biały obrus już na stole,
są nakrycia, piękne świece.

O jak pachnie w całym domu
ciastem, karpem i grzybami.

Stół obficie zastawiony
świętecznymi potrawami.


W jednym garnku zupa z grzybów
nazbieranych latem w lesie.


Tu na kompot suche śliwki,
na patelni karp się piecze.

AUTOR: Bożena Forma


II zadanie

Opowiedz, co dzieje się na obrazkach ☺





Źródło: https://przedszkolankowo.pl/wp-content/uploads/2016/12/w1.jpg?fbclid=IwAR1tHLCkYr3NBhBQnOiHiMvKSy_1JmFxNaAP3etEMR2

| | |
|---|---|
| | BJcBgrBAmGew4--E |
| ZADANIA PLASTYCZNE /TECHNICZNE | <p>Zadanie techniczne: „ Łańcuch choinkowy” Potrzebne materiały: -wycinanka lub gazety -klej -nożyczki</p> <p>Proszę aby dziecko wycięło paski ok.1 cm z wycinanki lub gazety. Wycięte paski łączymy ze sobą za pomocą kleju tak aby powstał nam długi łańcuch choinkowy.</p>  <p>PracePlastyczne.pl</p> |
| ĆWICZENIA RUCHOWE, GIMNASTYKA, ZABAWY MUZYCZNE | <p>I zadanie Naucz się pastoralki „Świeć gwiazdeczko” https://www.youtube.com/watch?v=QfY50zEalz8</p> <p>II zadanie „Komu nie spadnie”- zabawa ruchowa Dziecko z książką na głowie stara się przemieszczać w kierunku wskazanym przez Rodzica . Zadaniem dziecka jest przejść jak najdłuższy odcinek trasy tak aby książka nie spadła na podłogę.</p> <p>Zadanie III Ćwiczenie dużych grup mięśniowych “Kto silniejszy”. Siadamy naprzeciwko dziecka: siad skrzyżny. Podajemy sobie ręce. Kolana dotykają Przeciągamy się raz w jedną, raz w drugą stronę.</p> |
| INNE DODATKOWE WSKAZÓWKI DLA RODZICÓW I DZIECI | <p>Wychowawca/Nauczyciel pełni dyżur telefoniczny codziennie od poniedziałku do piątku i jest do Państwa dyspozycji w razie potrzeby porozmawiania, wyjaśnienia, wsparcia. Zachęcam również dzieci do telefonicznych rozmów ze mną.</p> |